

CONTROFRATELLI



Инструкция по сборке

Арт. 177/10С — 191/10С — 191/20С

Подготовка к сборке

Перед началом работ необходимо проверить состояние всех деталей на пригодность к сборке. Детали должны быть прямыми — без сгибов, изломов и других существенных дефектов.


Шаг 1 Установка задней и передней стенок

Вставьте заднюю стенку с предварительно собранной крышкой в боковые направляющие (см. рис. 1) и сдвиньте до упора в верхний L-образный профиль. Повторите те же действия для передней стенки клетки. Затем зафиксируйте обе стенки с помощью прилагаемых болтов (винтов).



Шаг 2 Укладка пластикового дна



Установите пластиковое дно на соответствующий L-образный профиль.





Шаг 3 Крепление аксессуаров

Закрепите кормушку, поилки (а для арт. 191/10С также и гнездо).



Шаг 4 Фиксация крышки

Зацепите 2 пружины для надёжной фиксации крышки.



Contro Fratelli итальянская фирма, специализирующаяся на разработке и производстве оборудования для домашней птицы, кроликов, собак и кошек. Широкий ассортимент предназначен как для частного домашнего хозяйства, так и для профессиональных племенных ферм.

